











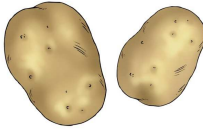





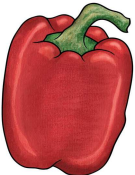











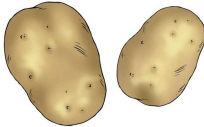




















Mein Körper





Lebensmittel (Gemüse)



www.ideenreise.blogspot.de Idee: <http://werniwerkelt.blogspot.de/>
Schriften: Andika, Stanberry (www.dafont.com),
KG Second Chances Solid (www.teacherspayteachers.com/Store/Kimberly-Geswein-Fonts)
Bildmaterial: www.teacherspayteachers.com/Store/Educlips
www.katehadfielddesigns.com/shop/
www.cliparts2go.de

Erklärung:

Das jüngere Kind beginnt das Spiel.

Es wird mit zwei Würfeln gewürfelt.

Die beiden gewürfelten Augenzahlen werden am äußeren Spielfeldrand gesucht.

Sie führen zu einem Begriff oder zu einer Anweisung.

Der Begriff wird laut ausgesprochen, während die Anweisung ausgeführt werden muss.

Die Mitspieler kontrollieren.

Bitte beachte:

Nur für den schulischen/unterrichtlichen Gebrauch.

Eine kommerzielle Nutzung des Materials ist nicht gestattet.

Die Weitergabe und Verbreitung dieses Materials ist urheberrechtlich untersagt.

Dies gilt insbesondere für soziale Netzwerke, Dropbox sowie alle anderen Plattformen und Internetseiten.

Solltest du auf Urheberrechtsverletzungen aufmerksam werden, melde dies bitte an

ideenreise@web.de